



Allegato a) Risultato di amministrazione

PROSPETTO DIMOSTRATIVO DEL RISULTATO DI AMMINISTRAZIONE
Esercizio 2020

| | | GESTIONE | | |
|---|------------|---------------|--|----------------------|
| | | RESIDUI | COMPETENZA | TOTALE |
| Fondo cassa al 1° gennaio | | | | 3.283.215,52 |
| RISCOSSIONI | (+) | 3.452.566,84 | 17.662.849,01 | 21.115.415,85 |
| PAGAMENTI | (-) | 7.596.364,64 | 8.033.569,39 | 15.629.934,03 |
| SALDO DI CASSA AL 31 DICEMBRE | (=) | | | 8.768.697,34 |
| PAGAMENTI per azioni esecutive non regolarizzate al 31 dicembre | (-) | | | 0,00 |
| FONDO DI CASSA AL 31 DICEMBRE | (=) | | | 8.768.697,34 |
| RESIDUI ATTIVI | (+) | 12.551.237,00 | 6.544.899,55 | 19.096.136,55 |
| di cui derivanti da accertamenti di tributi effettuati sulla base della stima del dipartimento delle finanze | | | | 0,00 |
| RESIDUI PASSIVI | (-) | 7.466.334,70 | 9.570.625,15 | 17.036.959,85 |
| FONDO PLURIENNALE VINCOLATO PER SPESE CORRENTI (1) | (-) | | | 0,00 |
| FONDO PLURIENNALE VINCOLATO PER SPESE IN CONTO CAPITALE (1) | (-) | | | 0,00 |
| RISULTATO DI AMMINISTRAZIONE AL 31 DICEMBRE 2020 (A) (2) | (=) | | | 10.827.874,04 |
| Composizione del risultato di amministrazione al 31 dicembre 2020 : | | | | |
| Parte accantonata (3) | | | | |
| Fondo crediti di dubbia esigibilità al 31/12/2020 (4) | | | | 5.692.530,82 |
| Accantonamento residui presunti al 31/12/2020 (solo per le regioni) (5) | | | | 0,00 |
| Fondo anticipazioni liquidità | | | | 4.649.181,87 |
| Fondo perdite società partecipate | | | | 0,00 |
| Fondo contezioso | | | | 135.000,00 |
| Altri accantonamenti | | | | 8.388,87 |
| | | | Totale parte accantonata (B) | 10.485.101,56 |
| Parte vincolata | | | | |
| Vincoli derivanti da leggi e dai principi contabili | | | | 335.145,74 |
| Vincoli derivanti da trasferimenti | | | | 777.736,87 |
| Vincoli derivanti dalla contrazione di mutui | | | | 3.247,60 |
| Vincoli formalmente attribuiti dall'ente | | | | 0,00 |
| Altri vincoli | | | | 0,00 |
| | | | Totale parte vincolata (C) | 1.116.130,21 |
| Parte destinata agli investimenti | | | | |
| | | | Totale destinata agli investimenti (D) | 0,00 |
| | | | Totale parte disponibile (E=A-B-C-D) | -773.357,73 |
| | | | F) di cui Disavanzo da debito autorizzato e non contratto(6) | 0,00 |
| Se E è negativo, tale importo è iscritto tra le spese del bilancio di previsione come disavanzo da ripianare (6) | | | | |

(1) Indicare l'importo del fondo pluriennale vincolato risultante dal conto del bilancio (in spesa).

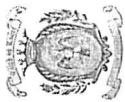
(2) Se negativo, le regioni indicano in nota la quota del disavanzo corrispondente al debito autorizzato e non contratto, distintamente da quella derivante dalla gestione ordinaria.

(3) Non comprende il fondo pluriennale vincolato.

(4) Indicare l'importo del Fondo crediti di dubbia esigibilità risultante dall'allegato 8 c)

(5) Solo per le regioni Indicare l'importo dell'accantonamento per residui perenti al 31 dicembre.....

(6) Solo per le Regioni e le Province autonome. In caso di risultato negativo, le regioni iscrivono nel passivo del bilancio distintamente il disavanzo di amministrazione da ripianare (lettera E al netto della lettera F) e il disavanzo derivante da debito autorizzato e non contratto (lettera F).



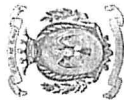
Piano degli indicatori di bilancio
Indicatori sintetici
Rendiconto esercizio 2020

| TIPOLOGIA INDICATORE | DEFINIZIONE | VALORE INDICATORE 2020 (percentuale) |
|--|--|--------------------------------------|
| 1 Rigidità strutturale di bilancio | | |
| 1.1 Incidenza spese rigide (ripiano disavanzo, personale e debito) su entrate correnti | [ripiano disavanzo a carico dell'esercizio + Impegni (Macroaggregati 1.1 "Redditi di lavoro dipendente" + pdc 1.02.01.01.000 "IRAP"- FPV entrata concernente il Macroaggregato 1.1 + FPV personale in uscita 1.1 + 1.7 "Interessi passivi" + Titolo 4 Rimborso prestiti)] / (Accertamenti primi tre titoli Entrate) | 31,10 |
| 2 Entrate correnti | | |
| 2.1 Incidenza degli accertamenti di parte corrente sulle previsioni iniziali di parte corrente | Totale accertamenti primi tre titoli di entrata / Stanziamenti iniziali di competenza dei primi tre titoli delle Entrate | 106,14 |
| 2.2 Incidenza degli accertamenti di parte corrente sulle previsioni definitive di parte corrente | Totale accertamenti primi tre titoli di entrata / Stanziamenti definitivi di competenza dei primi tre titoli delle Entrate | 92,71 |
| 2.3 Incidenza degli accertamenti delle entrate proprie sulle previsioni iniziali di parte corrente | Totale accertamenti (pdc E.1.01.00.00.000 "Tributi" - "Compartecipazioni di tributi" E.1.01.04.00.000 + E.3.00.00.00.000 "Entrate extratributarie") / Stanziamenti iniziali di competenza dei primi tre titoli delle Entrate | 74,55 |
| 2.4 Incidenza degli accertamenti delle entrate proprie sulle previsioni definitive di parte corrente | Totale accertamenti (pdc E.1.01.00.00.000 "Tributi" - "Compartecipazioni di tributi" E.1.01.04.00.000 + E.3.00.00.00.000 "Entrate extratributarie") / Stanziamenti definitivi di competenza dei primi tre titoli delle Entrate | 65,12 |
| 2.5 Incidenza degli incassi correnti sulle previsioni iniziali di parte corrente | Totale incassi c/competenza e c/residui dei primi tre titoli di entrata / Stanziamenti iniziali di cassa dei primi tre titoli delle Entrate | 51,96 |
| 2.6 Incidenza degli incassi correnti sulle previsioni definitive di parte corrente | Totale incassi c/competenza e c/residui primi tre titoli di entrata / Stanziamenti definitivi di cassa dei primi tre titoli delle Entrate | 47,34 |
| 2.7 Incidenza degli incassi delle entrate proprie sulle previsioni iniziali di parte corrente | Totale incassi c/competenza e c/residui (pdc E.1.01.00.00.000 "Tributi" - "Compartecipazioni di tributi" E.1.01.04.00.000 + E.3.00.00.00.000 "Entrate extratributarie") / Stanziamenti iniziali di cassa dei primi tre titoli delle Entrate | 28,50 |
| 2.8 Incidenza degli incassi delle entrate proprie sulle previsioni definitive di parte corrente | Totale incassi c/competenza e c/residui (pdc E.1.01.00.00.000 "Tributi" - "Compartecipazioni di tributi" E.1.01.04.00.000 + E.3.00.00.00.000 "Entrate extratributarie") / Stanziamenti definitivi di cassa dei primi tre titoli delle Entrate | 25,97 |
| 3 Anticipazioni dell'Istituto tesoriere | | |



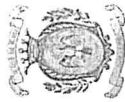
Piano degli indicatori di bilancio
Indicatori sintetici
Rendiconto esercizio 2020

| TIPOLOGIA INDICATORE | DEFINIZIONE | VALORE INDICATORE 2020 (percentuale) |
|--|---|--------------------------------------|
| 3.1 | Utilizzo medio Anticipazioni di tesoreria | 0,00 |
| 3.2 | Anticipazioni chiuse solo contabilmente | 0,00 |
| 4 Spese di personale | | |
| 4.1 | Incidenza della spesa di personale sulla spesa corrente | 28,00 |
| 4.2 | Incidenza del salario accessorio ed incentivante rispetto al totale della spesa di personale. Indica il peso delle componenti afferenti la contrattazione decentrata dell'ente rispetto al totale dei redditi di lavoro | 2,50 |
| 4.3 | Incidenza spesa di personale flessibile rispetto al totale della spesa di personale. Indica come gli enti soddisfano le proprie esigenze di risorse umane, mixando le varie alternative contrattuali più rigide (personale dipendente) o meno rigide (forme di lavoro flessibile) | 1,51 |
| 4.4 | Spesa di personale procapite (Indicatore di equilibrio dimensionale in valore assoluto) | 0,00 |
| 5 Esternalizzazione dei servizi | | |



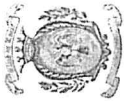
Piano degli indicatori di bilancio
Indicatori sintetici
Rendiconto esercizio 2020

| TIPOLOGIA INDICATORE | DEFINIZIONE | VALORE INDICATORE 2020 (percentuale) |
|--|--|--------------------------------------|
| 5.1 Indicatore di esternalizzazione dei servizi | (pdc U.1.03.02.15.000 "Contratti di servizio pubblico" + pdc U.1.04.03.01.000 "Trasferimenti correnti a imprese controllate" + pdc U.1.04.03.02.000 "Trasferimenti correnti a altre imprese partecipate") / totale spese Titolo I | 13,59 |
| 6 Interessi passivi | | |
| 6.1 Incidenza degli interessi passivi sulle entrate correnti | Impegni Macroaggregato 1.7 "Interessi passivi" / Accertamenti primi tre titoli delle Entrate ("Entrate correnti") | 4,00 |
| 6.2 Incidenza degli interessi passivi sulle anticipazioni sul totale della spesa per interessi passivi | Impegni voce del pdc U.1.07.06.04.000 "Interessi passivi su anticipazioni di tesoreria" / Impegni Macroaggregato 1.7 "Interessi passivi" | 0,00 |
| 6.3 Incidenza interessi di mora sul totale della spesa per interessi passivi | Impegni voce del pdc U.1.07.06.02.000 "Interessi di mora" / Impegni Macroaggregato 1.7 "Interessi passivi" | 0,00 |
| 7 Investimenti | | |
| 7.1 Incidenza investimenti sul totale della spesa corrente e in conto capitale | Impegni (Macroaggregato 2.2 "Investimenti fissi lordi e acquisto di terreni" + Macroaggregato 2.3 "Contributi agli investimenti") / totale Impegni Tit. I + II | 5,70 |
| 7.2 Investimenti diretti procapite (in valore assoluto) | Impegni per Macroaggregato 2.2 "Investimenti fissi lordi e acquisto di terreni" / popolazione residente al 1° gennaio (al 1° gennaio dell'esercizio di riferimento o, se non disponibile, al 1° gennaio dell'ultimo anno disponibile) | 0,00 |
| 7.3 Contributi agli investimenti procapite (in valore assoluto) | Impegni per Macroaggregato 2.3 "Contributi agli investimenti" / popolazione residente (al 1° gennaio dell'esercizio di riferimento o, se non disponibile, al 1° gennaio dell'ultimo anno disponibile) | 0,00 |
| 7.4 Investimenti complessivi procapite (in valore assoluto) | Impegni per Macroaggregati 2.2 "Investimenti fissi lordi e acquisto di terreni" e 2.3 "Contributi agli investimenti" / popolazione residente (al 1° gennaio dell'esercizio di riferimento o, se non disponibile, al 1° gennaio dell'ultimo anno disponibile) | 0,00 |
| 7.5 Quota investimenti complessivi finanziati dal risparmio corrente | Margine corrente di competenza/[Impegni + relativi FPV (Macroaggregato 2.2 "Investimenti fissi lordi e acquisto di terreni" + Macroaggregato 2.3 "Contributi agli investimenti")] | 0,00 |
| 7.6 Quota investimenti complessivi finanziati dal saldo positivo delle partite finanziarie | Saldo positivo delle partite finanziarie / [Impegni + relativi FPV (Macroaggregato 2.2 "Investimenti fissi lordi e acquisto di terreni" + Macroaggregato 2.3 "Contributi agli investimenti")] | 0,00 |



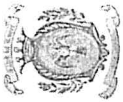
Piano degli indicatori di bilancio
Indicatori sintetici
Rendiconto esercizio 2020

| | TIPOLOGIA INDICATORE | DEFINIZIONE | VALORE INDICATORE 2020 (percentuale) |
|----------|---|---|---|
| 7.7 | Quota investimenti complessivi finanziati da debito | Accertamenti (Titolo 6 "Accensione prestiti" - Categoria 6.02.02 "Anticipazioni" - Categoria 6.03.03 "Accensione prestiti a seguito di escussione di garanzie" - Accensioni di prestiti da rinegoziazioni) / [Impegni + relativi FPV (Macroaggregato 2.2 "Investimenti fissi lordi e acquisto di terreni" + Macroaggregato 2.3 "Contributi agli investimenti")] | 118,29 |
| 8 | Analisi dei residui | | |
| 8.1 | Incidenza nuovi residui passivi di parte corrente su stock residui passivi correnti | Totale residui passivi titolo 1 di competenza dell'esercizio / Totale residui passivi titolo 1 al 31 dicembre | 54,11 |
| 8.2 | Incidenza nuovi residui passivi in c/capitale su stock residui passivi in conto capitale al 31 dicembre | Totale residui passivi titolo 2 di competenza dell'esercizio/ Totale residui titolo 2 al 31 dicembre | 38,92 |
| 8.3 | Incidenza nuovi residui passivi per incremento attività finanziarie su stock residui passivi per incremento attività finanziarie al 31 dicembre | Totale residui passivi titolo 3 di competenza dell'esercizio / Totale residui passivi titolo 3 al 31 dicembre | 0,00 |
| 8.4 | Incidenza nuovi residui attivi di parte corrente su stock residui attivi di parte corrente | Totale residui attivi titoli 1,2,3 di competenza dell'esercizio / Totale residui attivi titoli 1, 2 e 3 al 31 dicembre | 39,13 |
| 8.5 | Incidenza nuovi residui attivi in c/capitale su stock residui attivi in c/capitale | Totale residui attivi titolo 4 di competenza dell'esercizio / Totale residui attivi titolo 4 al 31 dicembre | 13,24 |
| 8.6 | Incidenza nuovi residui attivi per riduzione di attività finanziarie su stock residui attivi per riduzione di attività finanziarie | Totale residui attivi titolo 5 di competenza dell'esercizio / Totale residui attivi titolo 5 al 31 dicembre | 0,00 |
| 9 | Smaltimento debiti non finanziari | | |
| 9.1 | Smaltimento debiti commerciali nati nell'esercizio | Pagamenti di competenza (Macroaggregati 1.3 "Acquisto di beni e servizi" + 2.2 "Investimenti fissi lordi e acquisto di terreni") / Impegni di competenza (Macroaggregati 1.3 "Acquisto di beni e servizi" + 2.2 "Investimenti fissi lordi e acquisto di terreni") | 43,65 |



Piano degli indicatori di bilancio
Indicatori sintetici
Rendiconto esercizio 2020

| TIPOLOGIA INDICATORE | DEFINIZIONE | VALORE INDICATORE 2020 (percentuale) |
|---|--|--------------------------------------|
| 9.2 Smaltimento debiti commerciali nati negli esercizi precedenti | Pagamenti c/residui (Macroaggregati 1.3 "Acquisto di beni e servizi" + 2.2 "Investimenti fissi lordi e acquisto di terreni") / stock residui al 1° gennaio (Macroaggregati 1.3 "Acquisto di beni e servizi" + 2.2 "Investimenti fissi lordi e acquisto di terreni") | 62,95 |
| 9.3 Smaltimento debiti verso altre amministrazioni pubbliche nati nell'esercizio | Pagamenti di competenza [Trasferimenti correnti a Amministrazioni Pubbliche (U.1.04.01.00.000) + Trasferimenti di tributi (U.1.05.00.00.000) + Fondi perequativi (U.1.06.00.00.000) + Contributi agli investimenti a Amministrazioni pubbliche (U.2.03.01.00.000) + Altri trasferimenti in conto capitale (U.2.04.01.00.000 + U.2.04.11.00.000 + U.2.04.16.00.000 + U.2.04.21.00.000)] / Impegni di competenza [Trasferimenti correnti a Amministrazioni Pubbliche (U.1.04.01.00.000) + Trasferimenti di tributi (U.1.05.00.00.000) + Fondi perequativi (U.1.06.00.00.000) + Contributi agli investimenti a Amministrazioni pubbliche (U.2.03.01.00.000) + Altri trasferimenti in conto capitale (U.2.04.01.00.000 + U.2.04.11.00.000 + U.2.04.16.00.000 + U.2.04.21.00.000)] | 16,80 |
| 9.4 Smaltimento debiti verso altre amministrazioni pubbliche nati negli esercizi precedenti | Pagamenti in c/residui [Trasferimenti correnti a Amministrazioni Pubbliche (U.1.04.01.00.000) + Trasferimenti di tributi (U.1.05.00.00.000) + Fondi perequativi (U.1.06.00.00.000) + Contributi agli investimenti a Amministrazioni pubbliche (U.2.03.01.00.000) + Altri trasferimenti in conto capitale (U.2.04.01.00.000 + U.2.04.11.00.000 + U.2.04.16.00.000 + U.2.04.21.00.000)] / stock residui al 1° gennaio [Trasferimenti correnti a Amministrazioni Pubbliche (U.1.04.01.00.000) + Trasferimenti di tributi (U.1.05.00.00.000) + Fondi perequativi (U.1.06.00.00.000) + Contributi agli investimenti a Amministrazioni pubbliche (U.2.03.01.00.000) + Altri trasferimenti in conto capitale (U.2.04.01.00.000 + U.2.04.11.00.000 + U.2.04.16.00.000 + U.2.04.21.00.000)] | 29,76 |
| 9.5 Indicatore annuale di tempestività dei pagamenti (di cui al Comma 1, dell'articolo 9, DPCM del 22 settembre 2014) | Giorni effettivi intercorrenti tra la data di scadenza della fattura o richiesta equivalente di pagamento e la data di pagamento ai fornitori moltiplicata per l'importo dovuto, rapportata alla somma degli importi pagati nel periodo di riferimento | 0,00 |
| 9.5.Mis s13 -> Missione 13 | | 0,00 |
| 9.5.No Miss13 -> Esclusa Missione 13 | | 0,00 |



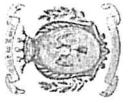
Piano degli indicatori di bilancio
Indicatori sintetici
Rendiconto esercizio 2020

| TIPOLOGIA INDICATORE | DEFINIZIONE | VALORE INDICATORE 2020 (percentuale) |
|---|---|--------------------------------------|
| 10 Debiti finanziari | | |
| 10.1 Incidenza estinzioni anticipate debiti finanziari | Impegni per estinzioni anticipate / Debito da finanziamento al 31 dicembre anno precedente | 0,00 |
| 10.2 Incidenza estinzioni ordinarie debiti finanziari | (Totale impegni Titolo 4 della spesa - Impegni estinzioni anticipate) / Debito da finanziamento al 31 dicembre anno precedente | 0,00 |
| 10.3 Sostenibilità debiti finanziari | [Impegni (Totale 1.7 "Interessi passivi" - "Interessi di mora" (U.1.07.06.02.000) - "Interessi per anticipazioni prestiti" (U.1.07.06.04.000) + Titolo 4 della spesa - estinzioni anticipate) - (Accertamenti Entrate categoria E.4.02.06.00.000 "Contributi agli investimenti direttamente destinati al rimborso di prestiti da amministrazioni pubbliche") + Trasferimenti in conto capitale per assunzione di debiti dell'amministrazione da parte di amministrazioni pubbliche (E.4.03.01.00.000) + Trasferimenti in conto capitale da parte di amministrazioni pubbliche per cancellazione di debiti dell'amministrazione (E.4.03.04.00.000)] / Accertamenti titoli 1, 2 e 3 | 13,14 |
| 10.4 Indebitamento procapite (in valore assoluto) | Debito di finanziamento al 31/12 (2) / popolazione residente (al 1° gennaio dell'esercizio di riferimento o, se non disponibile, al 1° gennaio dell'ultimo anno disponibile) | 0,00 |
| 11 Composizione dell'avanzo di amministrazione | | |
| 11.1 Incidenza quota libera di parte corrente nell'avanzo | Quota libera di parte corrente dell'avanzo/Avanzo di amministrazione | -5,13 |
| 11.2 Incidenza quota libera in c/capitale nell'avanzo | Quota libera in conto capitale dell'avanzo/Avanzo di amministrazione | 0,00 |
| 11.3 Incidenza quota accantonata nell'avanzo | Quota accantonata dell'avanzo/Avanzo di amministrazione | 99,14 |
| 11.4 Incidenza quota vincolata nell'avanzo | Quota vincolata dell'avanzo/Avanzo di amministrazione | 5,99 |
| 12 Disavanzo di amministrazione | | |



Piano degli indicatori di bilancio
Indicatori sintetici
Rendiconto esercizio 2020

| TIPOLOGIA INDICATORE | DEFINIZIONE | VALORE INDICATORE 2020 (percentuale) |
|----------------------|---|--------------------------------------|
| 12.1 | Quota disavanzo ripianato nell'esercizio | 0,00 |
| 12.2 | Incremento del disavanzo rispetto all'esercizio precedente | 0,00 |
| 12.3 | Sostenibilità patrimoniale del disavanzo | 0,00 |
| 12.4 | Sostenibilità disavanzo effettivamente a carico dell'esercizio | 0,00 |
| 13 | Debiti fuori bilancio | |
| 13.1 | Debiti riconosciuti e finanziati | 0,00 |
| 13.2 | Debiti in corso di riconoscimento | 0,00 |
| 13.3 | Debiti riconosciuti e in corso di finanziamento | 0,00 |
| 14 | Fondo Pluriennale vincolato | |
| 14.1 | Utilizzo del FPV (Fondo pluriennale vincolato corrente e capitale iscritto in entrata del bilancio - Quota del fondo pluriennale vincolato corrente e capitale non utilizzata nel corso dell'esercizio e rinviata agli esercizi successivi) / Fondo pluriennale vincolato corrente e capitale iscritto in entrata nel bilancio (Per il FPV riferirsi ai valori riportati nell'allegato del rendiconto concernente il FPV, totale delle colonne a) e c) | 0,00 |
| 15 | Partite di giro e conto terzi | |
| 15.1 | Incidenza partite di giro e conto terzi in entrata Totale accertamenti Entrate per conto terzi e partite di giro / Totale accertamenti primi tre titoli delle entrate | 19,86 |
| 15.2 | Incidenza partite di giro e conto terzi in uscita Totale impegni Uscite per conto terzi e partite di giro / Totale impegni del titolo I della spesa (al netto delle operazioni riguardanti la gestione della cassa vincolata) | 24,20 |



Piano degli indicatori di bilancio
Indicatori sintetici
Rendiconto esercizio 2020

| TIPOLOGIA INDICATORE | DEFINIZIONE | VALORE INDICATORE 2020 (percentuale) |
|---|-------------|--------------------------------------|
| <p>(1) Il Patrimonio Netto è pari alla Lettera A) dello stato patrimoniale passivo. Gli enti locali delle Autonomie speciali che adottano il DLgs 118/2011 a decorrere dal 2016 e gli enti locali con popolazione inferiore a 5.000 abitanti elaborano l'indicatore a decorrere dal 2017.</p> <p>(2) Il debito da finanziamento è pari alla Lettera D1 dello stato patrimoniale passivo. Gli enti locali delle Autonomie speciali che adottano il DLgs 118/2011 a decorrere dal 2016 e gli enti locali con popolazione inferiore a 5.000 abitanti elaborano l'indicatore a decorrere dal 2017.</p> <p>(3) Indicatore da rappresentare solo in caso di disavanzo di amministrazione. Il disavanzo di amministrazione è pari alla lettera E dell'allegato al rendiconto riguardante il risultato di amministrazione dell'esercizio di riferimento.</p> <p>(4) Da compilare solo se la voce E, dell'allegato al rendiconto concernente il risultato di amministrazione è positivo o pari a 0.</p> <p>(5) La quota libera di parte corrente del risultato di amministrazione è pari alla voce E riportata nell'allegato a) al rendiconto. Il risultato di amministrazione è pari alla lettera A del predetto allegato a).</p> <p>(6) La quota libera in c/capitale del risultato di amministrazione è pari alla voce D riportata nell'allegato a) al rendiconto. Il risultato di amministrazione è pari alla lettera A riportata nel predetto allegato a).</p> <p>(7) La quota accantonata del risultato di amministrazione è pari alla voce B riportata nell'allegato a) al rendiconto. Il risultato di amministrazione è pari alla lettera A del predetto allegato a).</p> <p>(8) La quota vincolata del risultato di amministrazione è pari alla voce C riportata nell'allegato a) al rendiconto. Il risultato di amministrazione è pari alla lettera A riportata nel predetto allegato a).</p> <p>(9) Indicare al numeratore solo la quota del finanziamento destinata alla copertura di investimenti, e al denominatore escludere gli investimenti che, nell'esercizio, sono finanziati dal FPV.</p> <p>(10) Indicare al numeratore solo la quota del finanziamento destinata alla copertura di investimenti, e al denominatore escludere gli investimenti che, nell'esercizio, sono finanziati dal FPV.</p> | | |